

# HASZNÁLATI UTASÍTÁS

## SENTECH AL 8800 BT ALKOHOLSZONDA

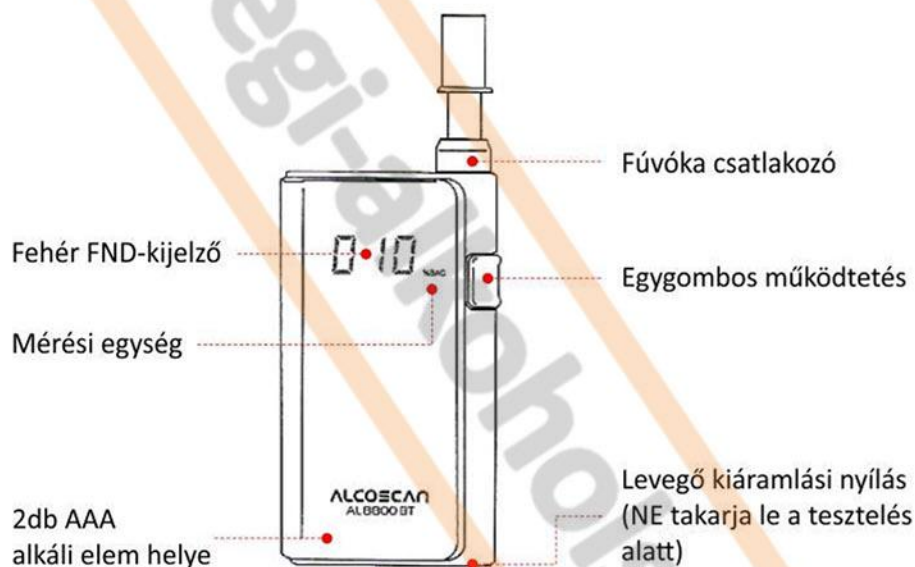
(Kérjük használat előtt gondosan olvassa végig az útmutatóban foglaltakat)

Az AL 8800 BT egy olyan kompakt alkoholszonda, amely Bluetooth BLE kapcsolat révén okostelefonhoz csatlakoztatható, ezáltal adatok kezelésére, ill. SMS, SNS és e-mail révén történő megosztására is alkalmas.

A készülék okostelefonhoz történő csatlakozás nélkül is kényelmesen használható, főleg önellenőrzésre szolgáló eszköz.

Az applikáció továbbfejlesztett ellenőrző funkciója, a „Self Diagnosis System (SDS)” képes a készülék érzékelőjének minőségellenőrzésére és ezáltal pontos és megbízható mérési eredmények szolgáltatására.

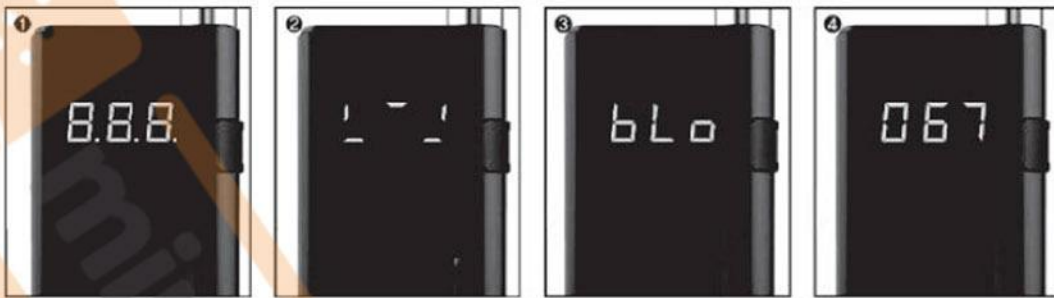
### A készülék elemei



### A doboz tartalma

- 1db alkoholszonda
- 5db fúvóka
- 2db AAA elem
- 1db cipzáras tok
- 1db használati utasítás

## Használat iSOBER applikációhoz csatlakozás nélkül



1. Nyomja meg a bekapcsoló gombot\*.

\*A gomb folyamatos nyomva tartásával, a kalibrálás óta elvégzett tesztek száma látható a kijelzőn.

Pl. **000.000** azt jelenti, hogy a kalibrálás óta 6 tesztet végeztek a készülékkel.

2. Az aktiválási (bemelegedés) időszak a „bLo (fújás)” jel kijelzőn történő megjelenéséig (dupla gyors sípszó) tart.
3. Teszteléshez kb. 4 másodpercig (a fújási periódust pityegő hang, annak végét dupla kattanás jelzi) fújjon erősen a fúvókába.
4. A teszt eredménye 10 másodpercig látható a kijelzőn, ezt követően a készülék automatikusan kikapcsol.

## Használat iSOBER applikációhoz csatlakozva

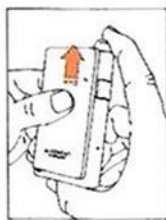
1. Töltse le az iSOBER applikációt az App storeból, vagy Google Play áruházból és lépjen be a programba.
2. A mobilkészüléken kapcsolja be a Bluetooth üzemmódot és csatlakoztassa az AL 8800 BT készüléket.
3. Kapcsolja be az alkoholszondát és erősítse meg, hogy az „APP” felirat megjelenik a készüléken.
4. Nyomja meg a teszt gombot an applikáción, ezt követően a készülék készen áll a tesztelésre. Ezt a „bLo (blow)” felirat mutatja.
5. Fújjon 4 másodpercig a fúvókába az applikáció útmutatásának megfelelően.
6. Ha a mobil készülék kamera módja be van kapcsolva, abban az esetben a fújásról fénykép is készül.  
\*A kamera mód hasznos lehet a tesztelés hitelesítéséhez.
7. Az applikáció információt szolgáltat a teszt eredményéről, dátumáról és időpontjáról, a készülék típusáról, az érzékelő állapotáról és a GPS helyről.
8. A felhasználó megjegyzést fűzhet a teszthez, ill. megoszthatja az eredményt másokkal SMS, e-mail, vagy a social media segítségével.
9. Mindaddig, amíg a kijelzőn világít az „APP” felirat, a felhasználó folyamatosan tesztelhet az iSOBER applikáció használatával.



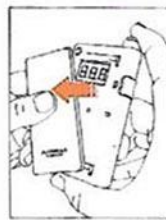
## Elemcsere



1. Fogja meg az előlapi takarófedelelet és a készüléket



2. Tolja felfelé az előlapi takarófedelelet



3. Csúsztassa le az előlapi takarófedelelet és cserélje ki az elemeket



4. Tegye vissza az előlapi takarófedelelet az eltávolítással ellentétesen

\*Először az alsó horogot illessze vissza a helyére

## Biztonsági tájékoztató

- Evés-ivás után várjon legalább 20 percet a teszteléssel. A szájból maradt alkohol – sőt, akár a túl sok nyál is – befolyásolhatja a tesztelést. Ez az alkohol-alapú szájvizekre és más hasonló, alkoholt tartalmazó termékekre is vonatkozik.
- Figyeljen arra, hogy füst, nyál, vagy egyéb szennyeződés ne kerüljön a fúvókába.
- Ne használja a készüléket alkoholfogyasztás utáni vezetést megelőző alkoholszint méréséhez.
- Ne tárolja az eszközt szélsőséges hőmérsékleti viszonyok között, vagy gyermekek által elérhető helyen.
- Ne használjon mangán elemeket a készülékben. Kizárólag alkáli elemet tegyen az alkoholszondába.

## Hibaüzenetek

**FLO**

„Flo” üzenet megjelenése esetén a kifújt levegő erőssége nem volt megfelelő. Kérjük, kapcsolja be ismét a készüléket és bizonyosodjon meg róla, hogy a mintavételi idő alatt folyamatos és megfelelő erősségű legyen a kilégzés.

**bAt**

„bAt” üzenet megjelenése esetén az elemek töltöttsége nem megfelelő. Kérjük cserélje ki az elemeket.

**CAL**

1000-nél több teszt végzését követően a „CAL” üzenet jelenik meg a kijelzőn 3 másodpercen keresztül az aktiválási folyamatot megelőzően. Ebben az esetben a készülék újraprogramozására van szükség, amit szakszervízben kell elvégeztetni.

**Er.2**

Szenzorhiba. Vegye fel a kapcsolatot a hivatalos szervízzel.

**APP**

A készülék Bluetooth kapcsolaton keresztül csatlakozik az ISOBER applikációhoz. 5 perc múlva kikapcsol az eszköz.

## Tulajdonságok

|                                |  |
|--------------------------------|--|
| Véralkoholszint kijelzése:     | 0.00 - 5.00 g/l<br>0.00 - 5.00 ‰<br>0.00 - 0.50 % BAC<br>0.00 - 2.50 mg/l<br>.000 - .500 % BAC (három tizedesig)<br>000 - 500 mg/100mL |
| Bemelegedési (aktiválási) idő: | 3 - 120 másodperc  |
| Vizsgálati idő:                | (0.050%BAC véralkoholszint esetén 24 °C-on) 5 másodpercen belül  |
| Fúvóka:                        | Cserélhető fúvóka (MP1000)   |
| Szenzor:                       | üzemanyagcellás érzékelő   |
| Pontosság:                     | ±10% 0.050% BAC-nél  |
| Elektomos megtáplálás:         | 2db 1.5V-os "AAA" típusú alkáli elem 2EA   |
| Súly:                          | 83g (elemekkel együtt)   |
| Méret:                         | 97,5(magasság) x 53,8(szélesség) x 18(mélység)   |
| Üzemeltetési hőmérséklet:      | működtetés: 5 - 40°C<br>tárolás: 0 - 50°C  |
| Kalibrálási intervallum:       | 12 hónap, vagy 1000 teszt után (amelyik előbb következik be)   |
| Tanúsítvány:                   | CE, RED, FCC, Bluetooth SIG  |
| Egyéb:                         | BLE 4.2<br>Kalibrálási emlékeztető<br>iSOBER applikációval kompatibilis  |

Kalibrálás és szervizelés céljából keresse fel cégünket a következő elérhetőségeken:



**Bearings Kereskedelmi és Szolgáltató Kft.**

**Budapesti központi szaküzlet:**

1105 Budapest, Gergely utca 3-9.  
Tel.: +36 1 262 0508  
E-mail: [ertekesitesbp@bearings.hu](mailto:ertekesitesbp@bearings.hu)

**Zalaegerszegi szaküzlet:**

8900 Zalaegerszeg, Balatoni út 3/B.  
(EURONICS mögött)  
Tel.: +36 92 599 069  
E-mail: [zalaegerszeg@bearings.hu](mailto:zalaegerszeg@bearings.hu)

**Debreceni szaküzlet:**

4025 Debrecen, Nyugati utca 26.  
Tel.: +36 30 537 2885  
E-mail: [debrecen@bearings.hu](mailto:debrecen@bearings.hu)

**Kecskeméti szaküzlet:**

6000 Kecskemét, Nap utca 1.  
(Nap utca / Csáktornyai u. sarok)  
Tel.: +36 76 509 967  
E-mail: [kecskemetszakuzlet@bearings.hu](mailto:kecskemetszakuzlet@bearings.hu)